Guide de sélection d'une lanière de fixation

Utilisations	Pied ancre	Pied sapin	Fixation par rivetage	Embases à visser	Clip pour bords de tôle	Fixation sur goujon
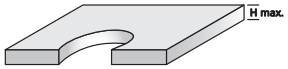	●	●		●		
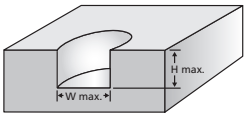		●	●	●		
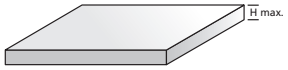					●	
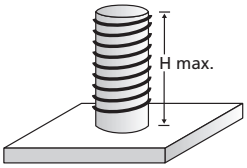						●

Lanière de fixation à pied ancre

La conception en forme d'ancre marine assure une fixation fiable sur le support, même en cas de vibrations. Le pied en forme d'ancre est correctement installé lorsqu'un click se fait entendre et ressentir par l'opérateur.

Pied ancre avec jupe

La jupe vient recouvrir le perçage minimisant ainsi l'intrusion de poussière, saleté et eau. Combinée au pied sapin, cette solution offre une fixation fiable au support.

Pied ancre avec ailettes latérales de maintien

Les lanières de fixation avec pied ancre ancre et ailettes de maintien offrent une fixation stable dans les perçages de panneau. La fixation à pied ancre, associée aux ailettes latérales, assure une fixation ferme sur le panneau. Les ailettes absorbent et compensent les différentes épaisseurs.

Pied ancre sans jupe ni ailette

Lanière de fixation à pied sapin

Les lanières de fixation avec pied sapin peuvent être facilement enfoncées dans des trous, qu'ils soient filetés, borgnes ou débouchants. Le design en sapin vient s'adapter à une large plage d'épaisseurs de panneaux. La jupe au-dessus du pied vient recouvrir le perçage minimisant ainsi l'intrusion de poussière, saleté et eau.

Date de publication : janvier 2014

Lanière de fixation pour goujons soudés

Les lanières pour goujons soudés sont très faciles à installer à la main, par simple enfoncement, sans outil. Ces lanières peuvent être démontées, par dévissage. Certaines lanières sont conçues pour être très difficiles à enfoncer offrant ainsi une fixation optimale. De ce fait, elles nécessitent un marteau pour leur mise en place.

Avec tolérance latérale ou reprise de jeu

Certaines lanières permettent un jeu latéral de quelques millimètres, et autorisent ainsi un ajustement pour éviter les risques de désalignement ou de mauvais positionnement des câbles. Ces derniers peuvent donc être légèrement décalés en cours ou après installation, grâce à ce système de rattrapage de jeu.

Clip pour bords de tôle ou EdgeClip

Les EdgeClip sont spécifiquement conçus pour une fixation sur poutrelle métallique, chemin de câble ou bord de tôle. Leur mise en place simple et rapide, à la main, se fait par simple enfoncement. Un insert métallique double griffe serti dans la base plastique garantit une excellente tenue à l'arrachement.

Orientable

Ces EdgeClip orientables sont disponibles pour des rotations de 90° à 360°. Ils offrent la possibilité de venir modifier l'orientation des câbles à maintenir en cours ou après installation. Ces lanières constituent donc des solutions de fixation adaptables et flexibles.

Sans insert métallique

Les EdgeClip sans insert métallique sont très faciles à installer. Lors de leur mise en place sur un bord de tôle, l'ergot de fixation vient s'enfoncer dans un trou réalisé à cet effet dans le panneau. Cela garantit une fixation sûre, sans risque de glissement ni translation.

Lanière de fixation par clipsage sur câble ou conduit

Ces lanières représentent une excellente solution de fixation d'un toron de câbles directement sur un axe cylindrique, une tige, un câble rigide ou même un conduit, par simple clipsage.

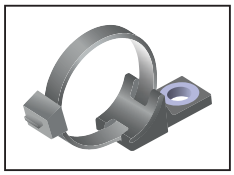

Lanière de fixation à visser

Ces lanières avec embases à visser viennent supporter de fortes charges, même dans des environnements sujets aux vibrations. L'insert métallique embouti dans l'embase plastique offre la garantie d'un couple de serrage puissant pour une fixation au support sûre et robuste.

Lanière de fixation avec un coupleur

Le coupleur est un élément de fixation qui permet un routage en parrallèle de deux torons de tubes, câbles ou faisceaux. Son design offre une rotation possible de 90° de chacun des colliers, procurant ainsi une grande flexibilité et adaptabilité lors de l'installation.

Date de publication : janvier 2014